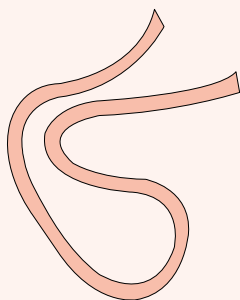


STORLEKSGUIDE

armband

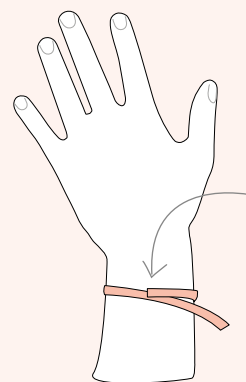
Bestämma storlek

1. THOMAS SABO anger armbandets inre omkrets i centimeter i storlekstabellen som finns på produktsidan till varje armband. Exempel: L15 (15,00 cm); L19v (14,00 - 19,00 cm). Denna inre omkrets motsvarar handledens omkrets.

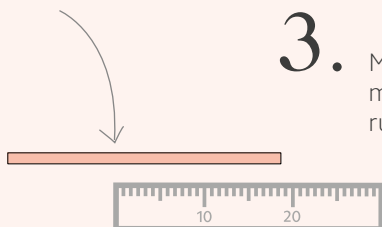


2.

Du kan enkelt bestämma din egen arbandsstorlek med hjälp av ett måttband eller ett snöre. Mät genom att lägga snöret (eller måttbandet) runt handleden. Markera omkretsens längd på snöret.



3. Med hjälp av en linjal kan du sedan mäta längden på det markerade snöret och på så sätt bestämma omkretsen runt din handled.



Välja storlek

Om du föredrar att bära armband som sitter snävt ska du välja en storlek som motsvarar omkretsen runt din handled. **Vi rekommenderar emellertid att välja en variant som är 0,5 till 1 cm större för att det ska kännas angenämt att bära armbandet.**

Thomas Sabo