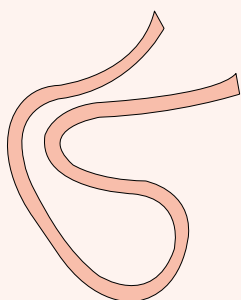


LA TALLA adecuada del anillo

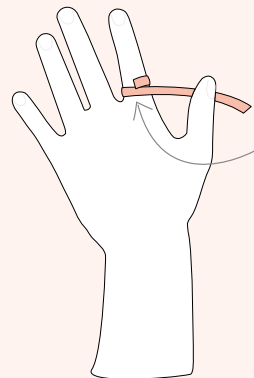
Determinar la talla

1. THOMAS SABO indica la talla de los anillos con la circunferencia interior del anillo en milímetros. La talla 44, por ejemplo, se corresponde con 44 mm.

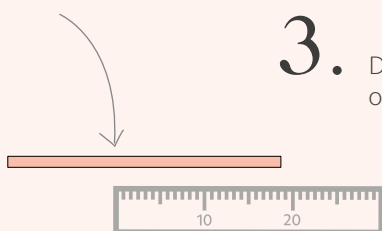


2.

Se puede determinar fácilmente la talla del anillo con una cinta métrica o un cordel. Para medir, solo tiene que enrollar el cordel (o la cinta métrica) en torno al dedo en el que vaya a ponerse luego el anillo. Se deben marcar los extremos del cordel



3. Después, se puede medir el cordel marcado con una regla, obteniendo así la talla del anillo.



Seleccionar la talla

Si el tamaño que ha determinado está entre dos tallas de anillo, seleccione la más grande.

Ejemplo: Ha medido 51 mm, por lo que debe elegir la talla de anillo 52.

Talla de anillo	44	46	48	50	52	54	56	58	60	62	64	66	68
Circunferencia	44 mm	46 mm	48 mm	50 mm	52 mm	54 mm	56 mm	58 mm	60 mm	62 mm	64 mm	66 mm	68 mm

CONSEJO: Si ya tiene un anillo que le quede bien, puede simplemente medir el diámetro con una regla. La tabla que aparece más abajo le ayudará a determinar la talla del anillo adecuada para su diámetro medido.

Vista general de tallas

Europe	USA	UK	AU	Ø	Europe	USA	UK	AU	Ø
44	3	F	F	14 mm	58	8 ½	Q ½	Q	18,5 mm
46	3 ¾	G ½ - H	G ½	14,6 mm	60	9	S - S ½	R ½	19,3 mm
48	4 ½	I ½	I ¼	15,3 mm	62	10	T ½ - U	T ½	19,7 mm
50	5 ¼	K	K	16 mm	64	10 ¾	V - V ½	V	20,4 mm
52	6	L ½	L ½	16,6 mm	66	11 ½	X	W ½	21 mm
54	6 ¾	N	N	17,3 mm	68	12 ¼	Y ½	Y	21,7 mm
56	7 ½	O ½ - P	O ½	18 mm					

Thomas Sabo