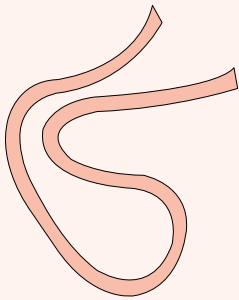
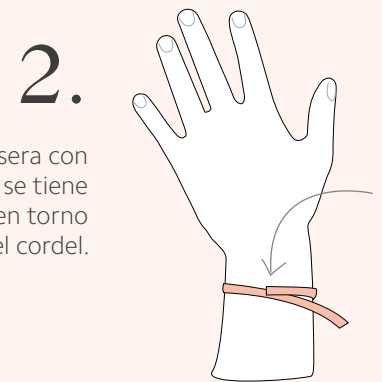


LA LONGITUD adecuada de la pulsera

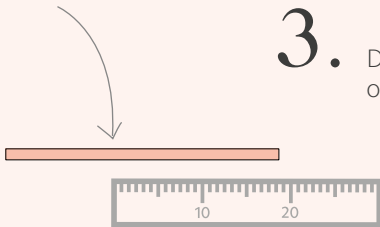
Determinar la talla



1. THOMAS SABO indica también en la página de cada artículo la circunferencia interior en centímetros en el campo de selección de tallas para cada pulsera. Ejemplo: L15 (15,00 cm); L19v (14,00 - 19,00 cm). Esta circunferencia interior se corresponde con la circunferencia de la muñeca.



Se puede determinar fácilmente la talla de la pulsera con una cinta métrica o un cordel. Para medir, solo se tiene que enrollar el cordel (o la cinta métrica) en torno a la muñeca. Se deben marcar los extremos del cordel.



- Después, se puede medir el cordel marcado con una regla, obteniendo así la circunferencia de la muñeca.

Seleccionar la talla

Si prefiere llevar las pulseras ajustadas, debe seleccionar una talla que se corresponda con la circunferencia de la muñeca. **Para una sensación agradable al llevarla, recomendamos elegir una variante entre 0,5 y 1 cm más grande.**

Thomas Sabo